


必要な書類

※1級、2級、ステップアップの試験を受けられる方は「同意書」③④の書類は必要ありません。

1


受講申込書



- 現住所、本籍地は住民票に記載されている住所を記入して下さい。
- 教材の発送先を変更される場合は、「教材の送付先が異なる場合」に記入をして下さい。
- すでに船舶免許を所有されている方は級と免許番号を記入。

2

委任状




- 一番左上は、試験日を記入して下さい。
- 捺印と捨て印の両方を押して下さい。(計4箇所) 印鑑は鮮明に押して下さい。
- 受講されるご本人様が記入して下さい。

3

同意書

特殊船舶を受講する方のみ必要




- 氏名は受講生ご本人様が記入して下さい。
- 保護者氏名は、必ず保護者様に記入していただいで下さい。筆跡が同じだと受理されません。(20歳未満の方のみ必要)
- 印鑑は鮮明に押して下さい。

4

同意書
(第4号様式)

特殊船舶を受講する方のみ必要




- 氏名は受講生ご本人様が記入して下さい。
- 保護者氏名は、必ず保護者様に記入していただいで下さい。筆跡が同じだと受理されません。(20歳未満の方のみ必要)
- 印鑑は鮮明に押して下さい。

(保護者氏名を受講生が記入してしまった)

(捺印が鮮明でない)


よくある
不備



20歳未満の方は保護者による署名・捺印が必

5

パスポートサイズ
の写真3枚



6ヶ月以内に撮影した写真

- 必ずパスポートサイズで証明写真機にて撮影をして下さい。
- 前髪で両目を隠さないで下さい。

6

住民票
(本籍地記載のもの)



- 6ヶ月以内に交付された住民票に限ります。
- 必ず本籍地が記載された住民表を交付して下さい。
- 本籍地の欄に、謄写省略 } と記入されているものはお取り直しになります。
- 個人の写しだけで大丈夫ですが、世帯全員分の住民票を交付された場合はホチキスを外さずにお出し下さい。

7

船舶免許証
のコピー 1枚



すでに船舶免許証をお持ちの方のみ必要

- A4用紙の中央辺りにおいて原寸でコピーをして下さい。
- 免許証の原本は、講習日または試験日の来店時に必ずフロントに提出して下さい。